



Dulux
let's colour



Gloss Finish

สีน้ำมันเคลือบเงา คุณภาพสูง
สำหรับไม้และโลหะ

SILKWOOD

สีน้ำมันเคลือบกึ่งเงา เนียนหรู
สำหรับไม้และโลหะ



ดูลักซ์ กลอสฟิnish

สีน้ำมันเคลือบเงาคุณภาพสูง

สีน้ำมันชนิดลองออยล์ แอลคีด คุณภาพสูง
ผลิตจากเรซินสูตรพิเศษของดูลักซ์ ให้ฟิล์มสีหนา
ทาขึ้นเร็ว ทนทาน ให้ความเงายาวนาน

ดูลักซ์ ซิลค์วู้ด

สีน้ำมันเคลือบกึ่งเงาเนียนหรู

สีน้ำมันคุณภาพสูง สะท้อนรสนิยมในการตกแต่ง
ด้วยเอกลักษณ์เฉพาะตัวของฟิล์มสี ที่ให้ผิวสัมผัส
เรียบเนียน สีสวยสดใส


พลาบสีเงา



พลาบสีกึ่งเงา



ไม่ผสมสารตะกั่วและปรอท
ที่มีโทษต่อสมองและระบบ
ประสาท



ป้องกันสนิมสำหรับพื้นผิว
โลหะ ช่วยยืดอายุงานโลหะ
ให้สวยทนนาน




• ทนทุกสภาวะอากาศ



• กันน้ำซึมสู่พื้นผิว



• ทำความสะอาดง่าย
ทนต่อการขีดถู



• ยืดหยุ่นตามการ
ขยายตัวของไม้



• ไม่เก็บฝุ่น



• ทนต่อการขีดขีด



• ป้องกันเชื้อรา

• เหมาะสำหรับพื้นผิวไม้และโลหะ ไม่ว่าจะเป็นผนัง
ประตู วงกบ ลูกกรง หน้าต่าง รั้ว และเฟอร์นิเจอร์ต่างๆ
ทั้งภายใน และภายนอกอาคาร


• ได้รับการรับรองฉลากลดคาร์บอนประเภทพิจารณา
กระบวนการผลิต จากองค์การบริหารจัดการ
ก๊าซเรือนกระจก (องค์การมหาชน) และสถาบัน
สิ่งแวดล้อมไทย



CMAZNI-2016.1.33.44




Gloss Finish




2067 Oceantide



10BG 22/248
Undersea Voyage



505 Crystal Blue



2028 Green Satin



2026 Tropicana



48 Jade



7004 Lily White



20YY 77/110
Rice Flakes



20YY 78/146
Taffy Pull




2031 Neptune



90BG 11/262
Huron Lake



25YY 62/353
Day Star




90YR 25/323
Timberline



2068 Thai Red




2038 Rustic



30YY 64/149
Oyster White



10YY 26/321
Country Store



727 Golden Honey



2064 Mace




116 Suede


- ทุกสียกเว้นสีที่มี * มีจำหน่ายในแบบสั่งผสม ในขนาด 1 ลิตร และ 3 ลิตร All colours, except those with * , are available through Dulux Colour Solutions (tinting machine) in 1 Litre and 3 Litres.
- สีที่มีรหัส 2-4 ตัว มีจำหน่ายในแบบสีสำเร็จรูปจากโรงงานในขนาด 1 แกลลอน Colours with 2-4 digits code are also available as ready-mixed in 1 U.S.Gallon.
- สีขาว 101 White มีจำหน่ายในขนาด 1 แกลลอน และ 5 แกลลอน 101 White is available in 1 U.S.Gallon and 5 U.S.Gallon.
- ส่วนสีที่มีเครื่องหมาย * เป็นแม่สีพิเศษ มีจำหน่ายเฉพาะสีสำเร็จรูปจากโรงงานในขนาด 1 แกลลอนเท่านั้น Colours with * are special ready-mixed colours, available only in ready-mixed 1 U.S.Gallon.
- ตัวอย่างสีนี้ใกล้เคียงกับสีจริงเท่านั้น เนื่องจากกระบวนการพิมพ์ The colours on this card may not match actual colour of the paint due to printing technology limitations.

* กรุณาดูเทียบเฉดสีจริงจากพัดสีดูลักษณะก่อนทุกครั้ง เนื่องจากเฉดสีที่แสดงผลบนหน้าจอบางครั้งอาจมีความคลาดเคลื่อนขึ้นอยู่กับการตั้งค่าสีและความสว่างของหน้าจอได้


ดูลักซ์ กลอสฟิnish




สีเคลือบเงาคุณภาพเยี่ยม มีประสิทธิภาพสูงในการต่อต้านเชื้อรา ทำความสะอาดง่าย เหมาะสำหรับใช้ทาตกแต่งและปกป้องพื้นผิวไม้และโลหะ ทั้งภายนอกและภายในอาคาร



101 White




90YY 73/040 Spider's Web




7007 Orchid White



30GY 56/023 Antique Sterling



2024 Lemon*



2023 Paprika*




2037 Leather




625 Cherry*




07GG 08/244 Forest Green



437 Signal Red*




7009 Pearl White




693 Silver Mist




104 Executive Grey




50BB 08/171 Rich Navy




122 Black



2062 Whisper



70YY 46/053 Aged Stucco



2061 Dark Grey



บริการออกแบบสีบ้าน

โดยศูนย์บริการออกแบบสีดูลักซ์

คุณสามารถเห็นสีบ้านจริงก่อนทาได้ เพียงถ่ายภาพบ้านพร้อมเลือกสีโปรดของคุณ
ส่งมาที่ icith.cdc@akzonobel.com สอบถามเพิ่มเติมโทร. 0-2856-9898 ID Line : duluxdesign

สีอื่นๆ อีกกว่า 2,000 เฉดสี ส่งผสมได้ที่ศูนย์ผสมสี Dulux Let's Colour โดยขอรับ คู่มือเลือกสี "ดูลักซ์ คัลเลอร์ไกด์" ได้ฟรี! ที่ศูนย์ฯ ใกล้บ้าน

FREE




*กรุณาดูเทียบเฉดสีจริงจากพัดสีดูลักซ์ก่อนทุกครั้ง เนื่องจากเฉดสีที่แสดงผลบนหน้าจออาจมีความคลาดเคลื่อนขึ้นอยู่กับการตั้งค่าสีและความสว่างของหน้าจอได้



สีน้ำมันเคลือบกึ่งเงาคุณภาพเยี่ยม สำหรับงานไม้และโลหะ แต่งเติมความเนียนหยาบ รังสรรค์ความคลาสสิก ด้วยฟิล์มสีที่เรียบเนียนดูแจ่มใหม่ ที่ผสานความทนทาน ป้องกันสนิม เชื้อรา และตะไคร่น้ำ สามารถใช้ได้ทั้งภายนอกและภายใน




Whisper 1123




Coastal Blue 1102




Vintage White 1128



White 1101 ▲



Victorian Ivory 1120




Lime Zest 1127



Pink Lilac 1126



Chocolate 1116 ▲




Ice Blue 1121



Silk Rose 1122



Frost Mint 1125



Swiss Malt 1124




สีรองพื้น

สีรองพื้นกันสนิมสำหรับพื้นผิวโลหะ




ดูลักซ์ เรดอี๊กไซด์

สำหรับพื้นผิวไม้และโลหะ



ดูลักซ์ สปีดอันเดอร์โคท

สำหรับพื้นผิวไม้









สีรองพื้นไม้ดูลักซ์ อลูมิเนียม

▲ สี White 1101 และสี Chocolate 1116 มีจำหน่ายในแบบสีสำเร็จรูปจากโรงงานในขนาด 1 แกลลอน ส่วนสีอื่นๆ มีจำหน่ายในแบบสีผสมขนาด 3 ลิตร

▲ White 1101 and Chocolate 1116 are available as ready-mixed in 1 U.S.Gallon. Other colours are available through Dulux Colour Solutions (tinting machine)

* กรุณาดูเทียบเฉดสีจริงจากพัสดุสีก่อนทุกครั้ง เนื่องจากเฉดสีที่แสดงผลบนหน้าจอบางครั้งอาจมีความคลาดเคลื่อนขึ้นอยู่กับการตั้งค่าสีและความสว่างของหน้าจอได้

ข้อมูลการใช้งาน

ขั้นตอน	ประเภทผลิตภัณฑ์	ลักษณะฟิล์มสี	การผสมก่อนใช้งาน (โดยปริมาตร)		ระยะเวลาแห้งโดยประมาณ		การปกคลุมพื้นที่ (ตร.ม. / แกลลอน / เทียว)
			พ่น	ทา	แห้งทาทับ	แห้งสัมผัส	
เตรียมพื้นผิว	 ดุลลักซ์ อะคริลิก ฟิลเลอร์ สีโปว สำหรับโปวพื้นผิวไม้	-	ใช้ได้โดยไม่ต้องผสม		10 - 12 ชม. (หนา 0-5 มม.)	30 นาที (หนา 0-5 มม.)	10 - 15 (ที่หนา 5 มม. ขณะเปียก)
รองพื้นไม้	 ดุลลักซ์ อลูมิเนียม สีรองพื้นกันยางไม้	เนียน			8-10 ชม.	4 ชม.	
รองพื้นเสริม	 ดุลลักซ์ สปีดอันเดอร์โคท สีรองพื้น เสริมการยึดเกาะ และเพิ่มความเรียบเนียน	เนียน	ใช้ได้โดยไม่ต้องผสมทินเนอร์	ใช้ได้โดยไม่ต้องผสมทินเนอร์	6-8 ชม.	2 ชม.	
รองพื้นโลหะ	 ดุลลักซ์ เรดอ็อกไซด์ สีรองพื้นกันสนิม	เนียน	หากต้องการผสมใช้ทินเนอร์ดุลลักซ์ไม่เกิน 20%	หากต้องการผสมใช้ทินเนอร์ดุลลักซ์ไม่เกิน 10%	6-8 ชม.	2 ชม.	40-50 ตร.ม.
สีทับหน้า	 ดุลลักซ์ กลอสฟินิช สีน้ำมันเคลือบเงาคุณภาพสูง สำหรับงานไม้และโลหะ	เงา			8-10 ชม.	4 ชม.	
	 ดุลลักซ์ ซิลค์วูด สีน้ำมันเคลือบกึ่งเงาเนียนหยาบ สำหรับไม้และโลหะ	กึ่งเงา			6-8 ชม.	2 ชม.	

*ระยะเวลาในการแห้งขึ้นอยู่กับสภาพอากาศ พื้นที่ครอบคลุมในการใช้งานขึ้นอยู่กับสภาพพื้นผิวและวิธีการใช้งานผลิตภัณฑ์

ข้อแนะนำการทาสี

ขั้นที่ 1 การเตรียมพื้นผิว

พื้นผิวไม้ใหม่: ชัดผิวให้เรียบแล้วทำความสะอาดผิวให้ปราศจากคราบไขมันและฝุ่นผง

พื้นผิวไม้ที่เคยทาสีแล้วสียังสภาพดี: ลูบผิวให้หายบดด้วยกระดาษทรายเพื่อเสริมการยึดเกาะ แล้วทำความสะอาดผิวให้ปราศจากคราบไขมันและฝุ่นผง

พื้นผิวไม้ที่เคยทาสีแล้วสีเสื่อมสภาพ: ชัดสีเดิมที่เสื่อมสภาพออก ทำความสะอาดผิวให้ปราศจากคราบไขมันและฝุ่นผง

สำหรับงานไม้ทุกประเภท: ถ้ามีรอยแตกหรือรู ให้อุดด้วยสีโปวดุลลักซ์ อะคริลิก ฟิลเลอร์ เบอร์ 1040 และเพื่อการป้องกันที่สมบูรณ์แบบ

หากมีหัตตะปูให้แต้มสีรองพื้นกันสนิมตามชนิดหัตตะปู

พื้นผิวโลหะยังไม่เคยทาสี: เช็ดด้วยทินเนอร์ให้สะอาด

พื้นผิวโลหะเคยทาสีแล้วสียังสภาพดี: ลูบผิวให้หายบดด้วยกระดาษทรายเพื่อเสริมการยึดเกาะ แล้วทำความสะอาดผิวให้ปราศจากคราบไขมันและฝุ่นผง

พื้นผิวโลหะเคยทาสีแล้วสีเสื่อมสภาพ: ชัดลอกสนิมและสีเดิมที่เสื่อมสภาพออก ทำความสะอาดผิวให้ปราศจากคราบไขมันและฝุ่นผง

ขั้นที่ 2 การทาสีรองพื้น (ทาสีรองพื้นให้เหมาะสมกับสภาพพื้นผิวอย่างน้อย 1 เทียวเพื่อป้องกันสิ่งแปลกปลอมจากพื้นผิวซึมสู่สีทับหน้า)

พื้นผิวไม้ทุกประเภท:

1) ทาสีรองพื้นด้วยสีรองพื้นไม้ดุลลักซ์ อลูมิเนียม 1 เทียว เพื่อป้องกันยางไม้และป้องกันการดูดซึมสีเข้าไปในเนื้อไม้มากเกินไป

2) ทาสีรองพื้นเสริมดุลลักซ์ สปีดอันเดอร์โคท 1 เทียว เพื่อเสริมการยึดเกาะ ปกปิดร่องพื้น อุดรอยเสี้ยนไม้ เสริมความเนียนเรียบและประหยัดสีทับหน้า

พื้นผิวโลหะ: ทาสีด้วยสีรองพื้นโลหะกันสนิม ดุลลักซ์ เรดอ็อกไซด์ 1 เทียว

ขั้นที่ 3 การทาสีทับหน้า (ทาสีทับหน้าตามเฉดสีที่ต้องการให้สวยงาม 2 เทียว เพื่อปกป้องพื้นผิวจากสภาพอากาศภายนอกและยืดอายุการใช้งาน)

พื้นผิวไม้และโลหะ: ทาสีทับหน้าด้วยสีน้ำมันดุลลักซ์ กลอสฟินิช หรือ ดุลลักซ์ ซิลค์วูด อย่างน้อย 2 เทียว โดยทิ้งเวลาให้ชั้นแรกแห้งสนิทก่อนทาชั้นถัดไป

“เปลี่ยนสีห้องในพริบตา”

แค่ปลายนิ้วสัมผัส กับ Dulux Visualizer

ดาวน์โหลดฟรี!

